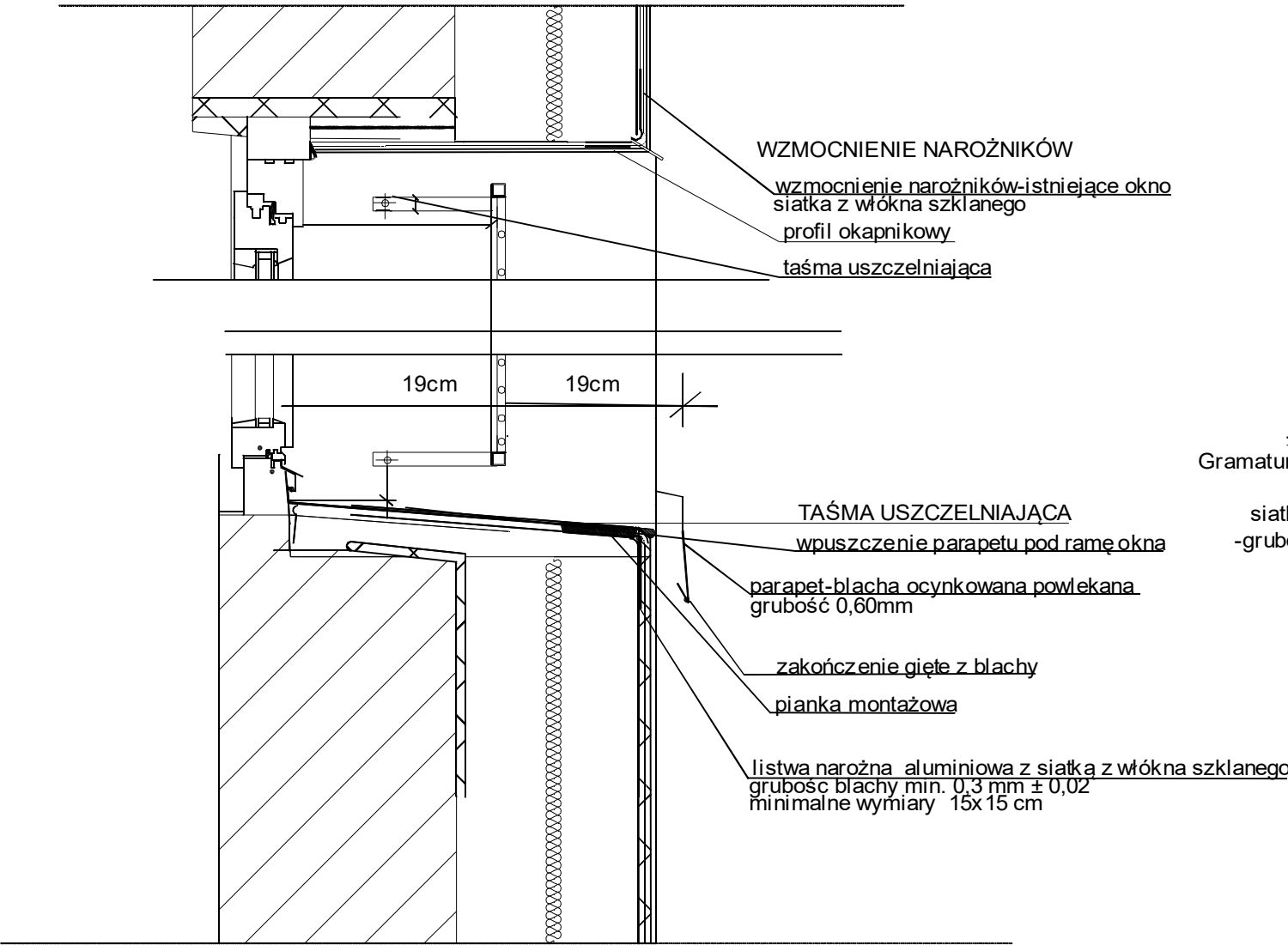
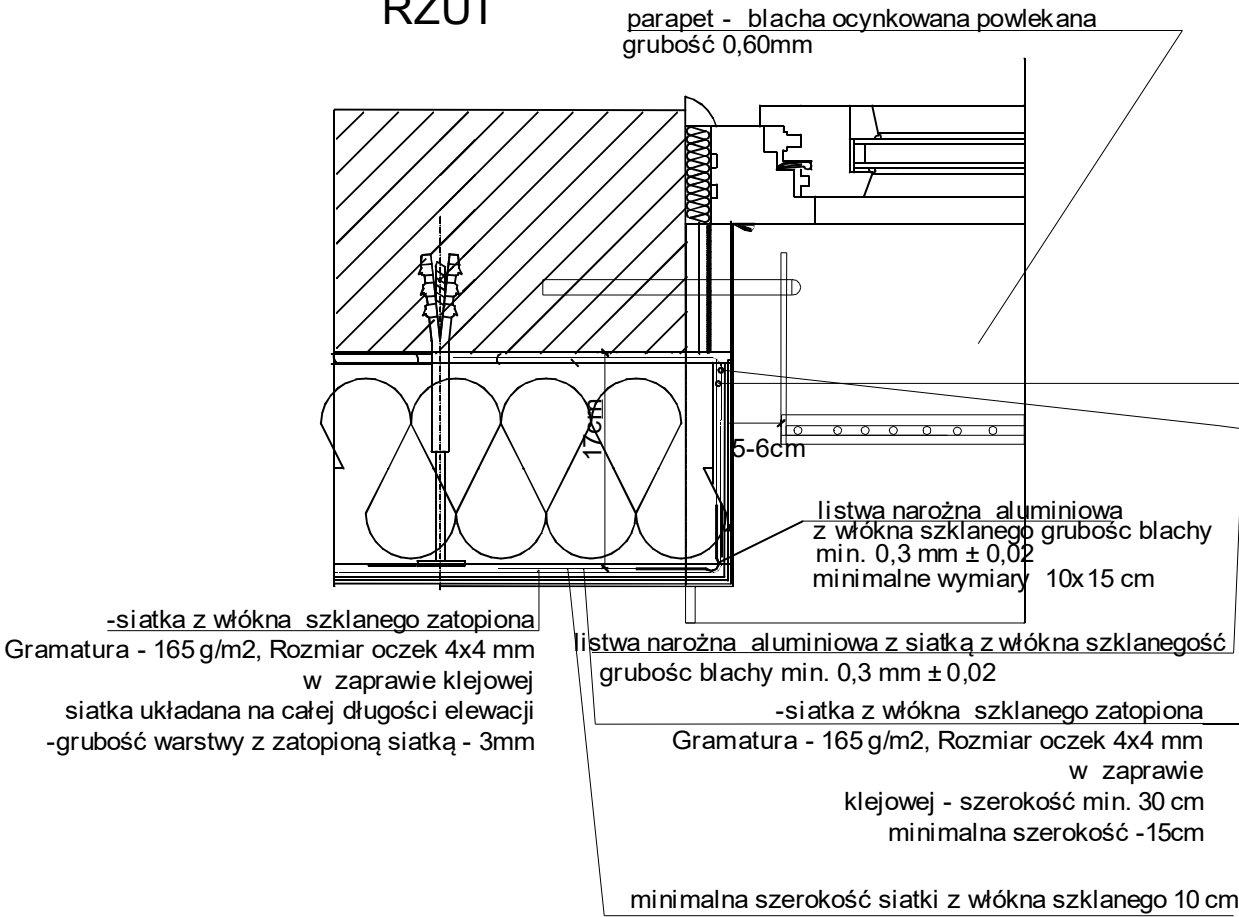


DETAL II OBRÓBK

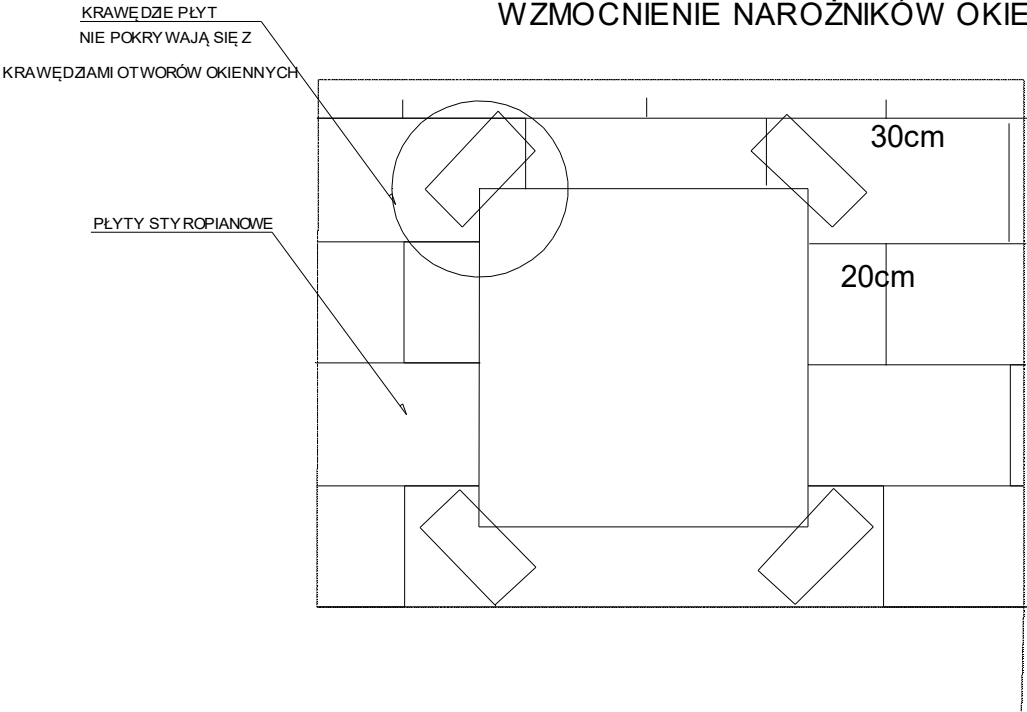
PRZEKRÓJ



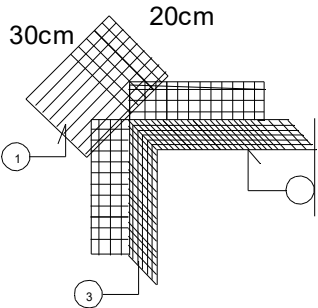
RZUT



WZMOCNIENIE NAROŻNIKÓW OKIENNYCH



- KOLEJNOŚĆ UKŁADANIA SIATEK Z WŁÓKNA SZKLANEGO:
1. SIATKA DIAGONALNA UKŁADANA PRZY NAROŻACH OKIENNYCH (POD KĄTEM 45 ST.) O WYM 20X30CM
 2. SIATKA UKŁADA NA WZDŁUŻ KRAWĘDZI OTWORÓW
 3. SIATKA UKŁADANA W NAROŻACH OTWORÓW



- Uwagi:
1. Wszystkie wymiary sprawdzić na budowie.
 2. Rysunki rozpatrywać łącznie z pozostałą dokumentacją techniczną szczególnie projektami branżowymi, przedmiarami, kosztorysami, specyfikacją wykonania i odbioru robót.
 3. Inwentaryzacja została wykonana specyficznie dla przedmiotowego projektu
 4. Wszelkie rozwiązania zamienne konsultować z inwestorem oraz autorem projektu.
 5. W razie wykrycia niezgodności w dokumentacji kontaktować się z autorem projektu

BARBARA FILIPOWSKA B.V.F.K STUDIO, UL. ROZRYWKA 20/12 31-419 KRAKÓW					
Inwestor	Zarząd Budynków Komunalnych w Krakowie, ul. Bolesława Czerwieńskiego 16, 31-319, Kraków				B.V. F.K
Obiekt i adres	Przychodnia zdrowia, ul. Wystouchów 43, Kraków				STUDIO
Temat	Projekt termomodernizacji budynku przychodni zdrowia przy ul. Wystouchów 43 obejmujący: ocieplenie elewacji, wymianę okien i drzwi zewnętrznych, remont dachu polegający na dociepleniu stropodachu oraz remoncie instalacji co oraz odgromowej				
Treść rysunku	DETAL II OBRÓBK PARAPETU	Nr uprawnień	Podpis	Data	03/2016
Autor opracowania	mgr inż.arch. Barbara Filipowska	MPOIA/021/2011		Skala	1:10
				Nr Rys.	13